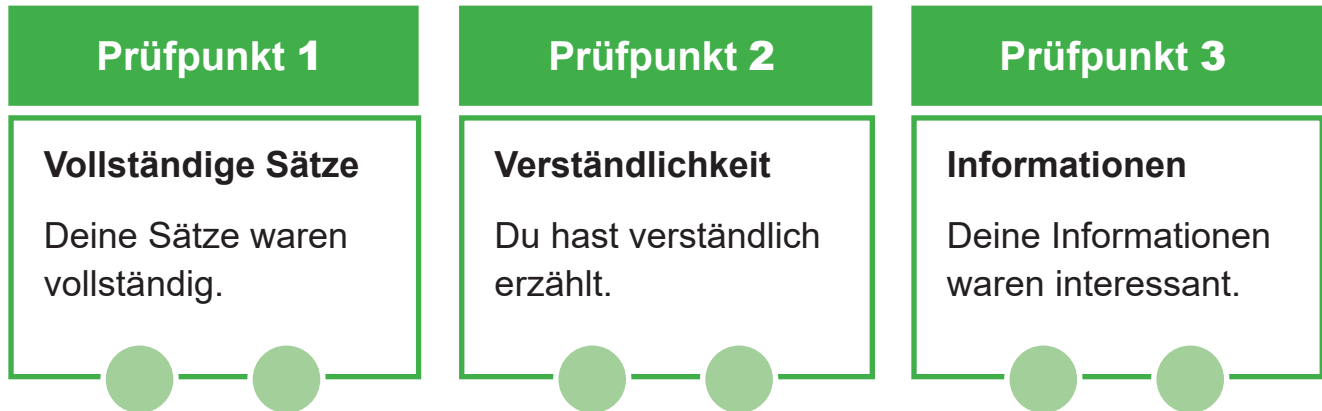




B1

Partnerkarte

- Lass dir sagen, welches Thema sich dein Partnerkind ausgesucht hat. Höre zu, was dir dein Partnerkind zu dem Thema erzählt. Bewerte mit diesen Prüfpunkten.



- Für jeden Prüfpunkt gibt es einen oder zwei Spielsteine.
- Zählt die Spielsteine. Für 5 Spielsteine gibt es einen Portfolio-Stern.



- Lass dir ein Gedicht vortragen.
- Bewerte mit diesen Prüfpunkten.

Prüfpunkt 1

Lautstärke

Deine Lautstärke hat zum Gedicht gepasst: Du hast nicht zu leise und nicht zu laut gesprochen.



Prüfpunkt 2

Sprechtempo

Dein Sprechtempo hat zum Gedicht gepasst: Du hast nicht zu schnell und nicht zu langsam gesprochen.



- Für jeden Prüfpunkt kann es bis zu 4 Spielsteine geben.
- Zählt die Spielsteine. Für 6 Spielsteine gibt es einen Portfolio-Stern.



- Prüfe, ob diese Redemittel genutzt werden.

**Redemittel für die
Vorstellung des Themas**

Bei meinem Vortrag geht es um das Thema ...


**Redemittel für die
Übersicht über den Inhalt**

Zuerst erzähle ich über ...
Danach ...

**Redemittel für das
Ende des Vortrags**

Vielen Dank für eure Aufmerksamkeit.




- Für jedes genutzte Redemittel gibt es einen Spielstein.
- Zählt die Spielsteine. Für 2 Spielsteine gibt es einen Portfolio-Stern.



B4

Partnerkarte

- Bewertet euer Partnerkind mit diesen Prüfpunkten.

Prüfpunkt 1	Prüfpunkt 2	Prüfpunkt 3
SPRECHEN	ZUHÖREN	THEMA
Du hast nur geredet, wenn du an der Reihe warst.	Du hast anderen Kindern zugehört.	Du hast zum Gesprächsthema gesprochen.
		

- Bei jedem Prüfpunkt kann jedes Partnerkind einen Spielstein geben.
- Zählt die Spielsteine. Für 7 Spielsteine gibt es einen Portfolio-Stern.



Sollen die Hausaufgaben abgeschafft werden?

- Lass dir eine Zusammenfassung von Elisas Standpunkt geben.
Bewerte die Zusammenfassung mit diesen beiden Prüfpunkten.

Prüfpunkt 1a

Die Zusammenfassung war verständlich.

Prüfpunkt 2a

Die Zusammenfassung enthielt eine Begründung für den Standpunkt.

- Lass dir eine Zusammenfassung von Mirkos Standpunkt geben.
Bewerte die Zusammenfassung mit diesen beiden Prüfpunkten.

Prüfpunkt 1b

Die Zusammenfassung war verständlich.

Prüfpunkt 2b

Die Zusammenfassung enthielt eine Begründung für den Standpunkt.

- Für jeden Prüfpunkt gibt es einen Spielstein.
- Zählt die Spielsteine. Für 3 Spielsteine gibt es einen Portfolio-Stern.



- Lies den Text deinem Partnerkind vor.
- Lass dir die 7 Sätze zum Text über Nori vorlesen. Nur 4 Sätze passen. Lass dir die richtigen Satznummern nennen.

Das kleine Wesen Nori

Ich sah das kleine Wesen erst auf den zweiten Blick. Es stand an einem Baum und sah mich freundlich an. Ich bekam ein bisschen Angst. Auf dem Kopf hatte das Wesen zwei Antennen in seinen roten Haaren. Die Antennen sahen aus wie Kochlöffel. Die Haut des kleinen Wesens war hellblau. Als Nase hatte es einen Rüssel. Im Gesicht waren viele kleine grüne Punkte. Ich fragte nach seinem Namen. Es sagte:
Ich heiße Nori und komme aus der Milchstraße.

- Richtige Sätze sind: 1/3/4/7. Für jede richtige Antwort gibt es einen Spielstein.
- Zählt die Spielsteine. Für 3 Spielsteine gibt es einen Portfolio-Stern.



- Lies den Text **Angst geh weg** vor.
- Lass dir erzählen, was dein Partnerkind zum Text denkt.

Angst geh weg

Ich kenne einen tollen Spruch,
den sag ich immer dann,
wenn ich mal richtig ängstlich bin.
Hör dir den Spruch mal an:

Grusel, Grusel,
Furcht und Schreck,
Angst verschwinde,
Angst geh weg.

© KNISTER. Angst

- Für jeden Gedanken gibt es einen Spielstein.
- Zählt die Spielsteine. Für 3 Spielsteine gibt es einen Portfolio-Stern.