

Medienkompetenzen in der didaktischen Jahresplanung



**Herzlich willkommen zum
Workshop**



Medienkompetenzen in der didaktischen Jahresplanung

Was steht auf der heutigen Agenda?

- 1. Schulinternes Curriculum – didaktische Jahresplanung:
Ein Prozess der stetigen Veränderung**
- 2. Prozessbeteiligte Anspruchsgruppen/Personen/Organisationen:
Der differenzierte Nutzen**
- 3. Umsetzung einer didaktischen Jahresplanung:
Aber wie? Best Practice? Best Practice Sharing?**



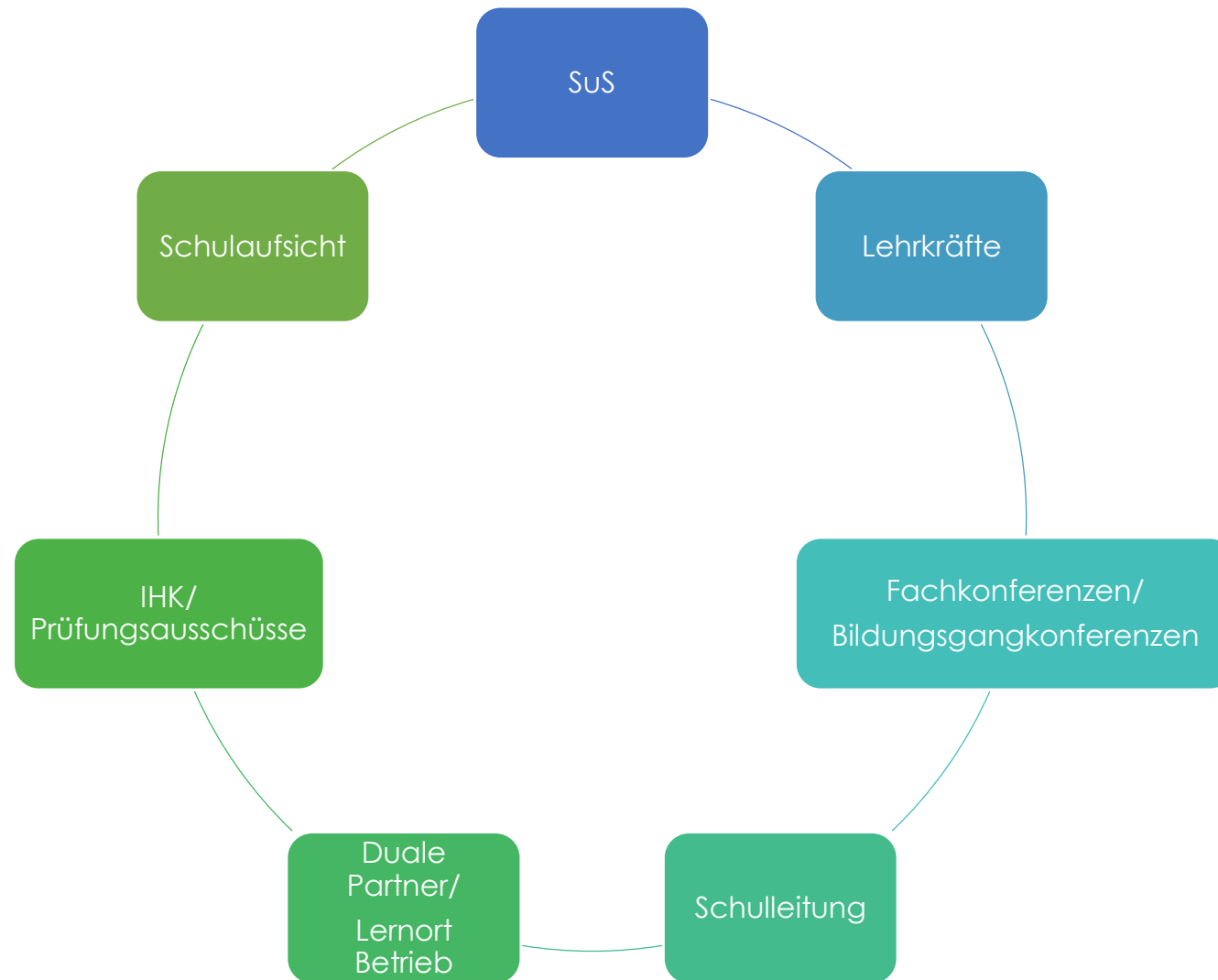
Medienkompetenzen in der didaktischen Jahresplanung

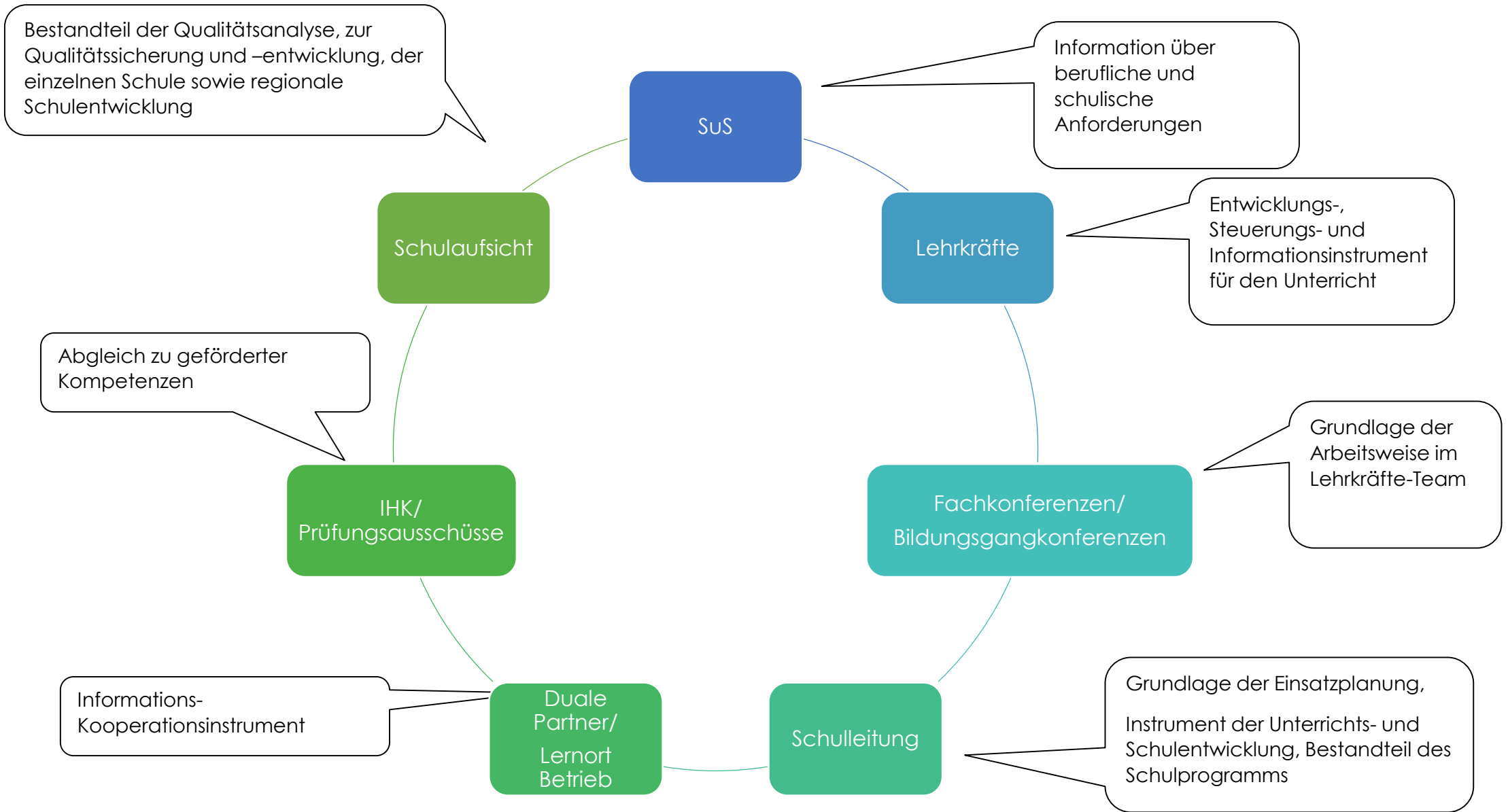
A. Austausch von Sichtweisen und Erfahrungen in kleineren Gruppen



Medienkompetenzen in der didaktischen Jahresplanung

**B. Prozessbeteiligte
Anspruchsgruppen/Personen/
Organisationen:
Der der differenzierte Nutzen**

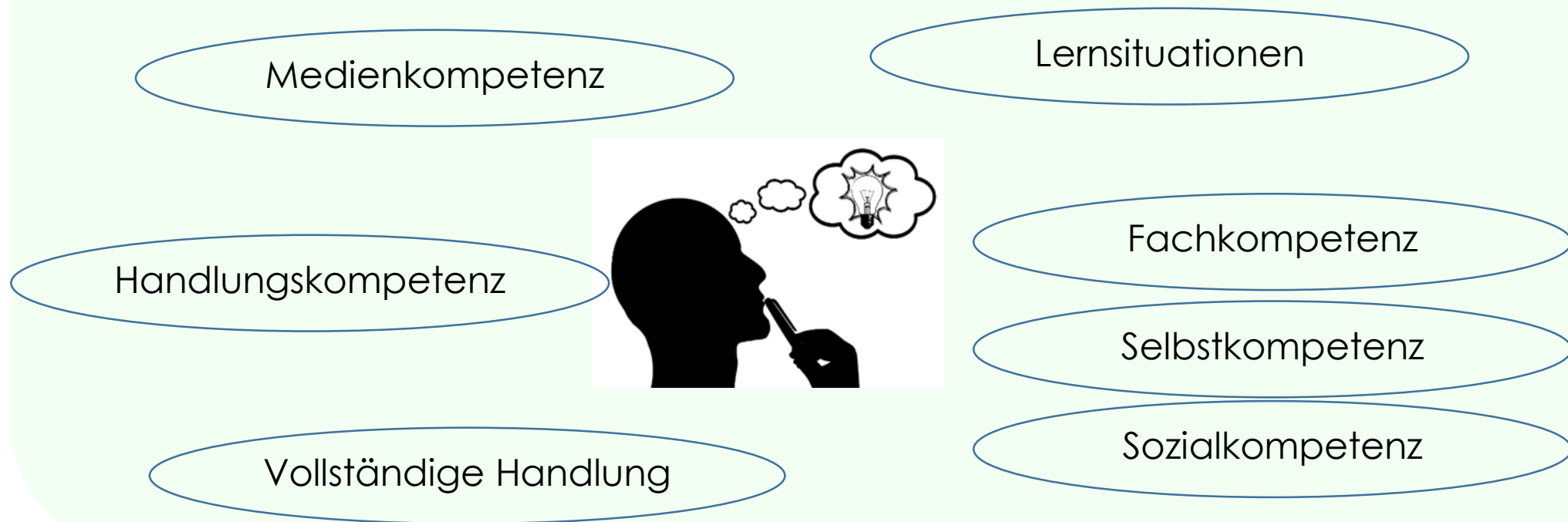






Medienkompetenzen in der didaktischen Jahresplanung

C. Umsetzung einer didaktische Jahresplanung: Aber wie? Best Practice? Best Practice Sharing?





Medienkompetenzen in der didaktischen Jahresplanung

C. Umsetzung einer didaktische Jahresplanung: Aber wie? Best Practice? Best Practice Sharing?





Medienkompetenzen in der didaktischen Jahresplanung

**B. Umsetzung einer didaktische Jahresplanung:
Aber wie? Best Practice? Best Practice Sharing?**

Austausch und Beispiele OSZ




Medienkompetenzen in der didaktischen Jahresplanung



Didaktische Jahresplanung/Curriculum schulintern – Phase 1

- ❖ Formulierung einer vollständigen Handlungssituation
- ❖ Lernabfolge/Lernziele/ festlegen können
- ❖ Digitale Kompetenzen auswählen und festlegen
- ❖ Zuordnung zur Lernabfolge/zu den Lernzielen




Medienkompetenzen in der didaktischen Jahresplanung



Didaktische Jahresplanung/Curriculum schulintern – Phase 2

- ❖ **Medieneinsatz und Methoden planen**
- ❖ **Zusammenarbeit mit anderen Unterrichtsfächern planen**
- ❖ **Gemeinsame Arbeit an der Handlungssituation- Beispiel Deutsch**




Medienkompetenzen in der didaktischen Jahresplanung



Didaktische Jahresplanung/Curriculum schulintern – Phase 3

- ❖ **Beispiel: SuS führen einen Workshop durch**
- ❖ **Potenzielle Zielgruppen des Workshops festlegen (andere Klassen...)**
- ❖ **Mögliche digitale Arten der Workshop-Durchführung festlegen**
- ❖ **Dokumente/Medien... für die Zielgruppen planen und erstellen**






Medienkompetenzen in der didaktischen Jahresplanung

Didaktische Jahresplanung/Curriculum schulintern

- ❖ Welche Inhalte soll das schulinterne Curriculum beinhalten?
- ❖ Welches Design wird gewählt?
- ❖ Welche Regeln existieren beim Umgang mit digitalen Medien?
- ❖ Welche Möglichkeiten nutzen Sie zur Sicherstellung von Regeln bei den SuS?
- ❖ Ist Ihr gemeinsames Vorgehen innerhalb der Lehrerschaft standardisiert?






Medienkompetenzen in der didaktischen Jahresplanung

Didaktische Jahresplanung/Curriculum schulintern

Fächerübergreifende Projekte zur Medienbildung bei SuS

- ❖ **Welche Projekte möchten Sie im laufenden Schuljahr umsetzen?**
- ❖ **Welche Ziele sollen hier erreicht werden?**
- ❖ **Welche Lehrkräfte sind beteiligt?...**
- ❖ **Welche Mindestanforderungen soll die didaktische Jahresplanung erfüllen?**





**Vielen Dank für Ihre
Mitwirkung**

Bleiben Sie fasziniert!

**Katze Roboter Android - Kostenloses Bild
auf Pixabay – Pixabay Generated by AI. (leonardo.ai)**

Medienkompetenzen in der didaktischen Jahresplanung



Unverbindlich und zum Stöbern:


<https://www.explainity.de/education-project/>

<https://www.scribbr.de/methodik/quellenkritik/>

<https://bildungserver.berlin-brandenburg.de/online-lernen-tools>


<https://open-educational-resources.de/>

<https://der-newstest.de/>





Medienkompetenzen in der didaktischen Jahresplanung



Didaktische Jahresplanung/Curriculum schulintern

Handreichungen :

- ❖ LF 7 als didaktische Jahresplanung – Beispielübersicht
- ❖ Projektauftrag Tag der Ausbildung
- ❖ Bewertungsbogen
- ❖ Vorschlag Kooperationsvertrag Schule - Betrieb
- ❖ Auftrag: Unterricht am anderen Ort – LO - Kooperation
- ❖ Liste mit hilfreichen Links