



# Drei Rätsel zu einem Buch

Idee: Erna Hattendorf, Irene Hoppe

Bei dieser Aufgabe beschäftigt sich ein Kind mit einem selbst gelesenen oder auch gehörten Text, indem es drei „Rätsel“ zum Inhalt formuliert.

Die Lösung eines jeden Rätsels muss mit einer Textstelle belegt werden können. Dieses Verfahren regt zum Nachlesen im Text an und trainiert die wichtige Strategie, Fragen an einen Text stellen zu können.



Schon in der Schulanfangsphase können Schüler(innen) „Drei Rätsel“ erstellen, aber auch Fünft- oder Sechstklässlern macht diese Leseaufgabe großen Spaß.

Zur Herstellung eines Hefts:

## Heft

- Kopiervorlage auf farbigen Karton kopieren
- Kopien auf DIN A5 schneiden
- die zwei DIN-A5-Seiten aufeinanderlegen, in der Mitte falten und zu einem DIN-A6-Heft zusammenheften (Titelbild zeigt nach außen)




## Innenseiten

- drei weiße DIN-A5-Blätter in der Mitte falten
- jedes Blatt mit dem Faltnick nach oben auf eine Doppelseite des Heftes legen
- alle Blätter mit der Rückseite im Heft festkleben (jedes Blatt kann jetzt auf- und zugeklappt werden)



## Text

- je eine Rätselfrage auf die Außenseiten der eingeklebten Blätter schreiben
- Blätter aufklappen und die Lösung in die Innenseite schreiben



In einigen Klassen erstellen die Kinder (teilweise mit Unterstützung von Lesepaten) zu den in der Klassenbücherei vorhandenen Büchern die kleinen Rätselhefte, die dann in die Bücher eingelegt werden. So können Leser und Leserinnen im Anschluss an die Lektüre die Rätselfragen ihrer Mitschüler(innen) beantworten.

3

Rätsel

von

---

zum Buch

---

(Titel)

---

(Autor/in)

© LISUM Berlin 2006