

Leserolle zu einem Sachbuch

Kopiervorlagen

- Aufgabenblatt mit Pflicht- und Wahlaufgaben (zweiseitig)
- Cluster
- Abecedarium
- Die wichtigen Fünf
- Buchbewertung
- Selbsteinschätzung

- einen interessanten Textabschnitt besonders gut für einen Lesevortrag einüben, auf Kassette aufnehmen, mit Geräuschen und Musik „untermalen“
- dem Autor/der Autorin einen Brief schreiben
- Expertenquiz zum Buch erstellen (z.B. auf Kärtchen: Frage mit Auswahlantworten auf die Vorderseite schreiben, die Lösung auf die Rückseite)
- Wahr oder gelogen? - Aussagen zum Textinhalt auf Kärtchen aufschreiben, Auflösung evtl. mit kurzer Erklärung auf der Rückseite
- nach weiteren Büchern zum gleichen Thema suchen und diese auflisten
- Menschen zum Thema interviewen (z.B. ob sie das Thema interessiert, was sie darüber wissen...) und das Gespräch auf Kassette aufnehmen
- Glossar für Fachwörter anlegen
-
-
-
-
-

*KV: Für diese Aufgabe gibt es eine Kopiervorlage.



So entsteht deine Leserolle

1. Du suchst dir ein Buch aus, das du gerne lesen möchtest.
2. Während des Lesens und danach bearbeitest du verschiedene Aufgaben, fünf Pflichtaufgaben und mindestens fünf Wahlaufgaben, die du aus der Liste auswählen oder dir selbst ausdenken kannst.
3. Die Rolle (am besten eine dieser Chips-Rollen mit Deckel!) gestaltest du von außen passend und ansprechend zu deinem Buch, beschriftest sie außerdem mit dem Titel, dem Autor, dem Verlag und deinem Namen (das ist eine der fünf Pflichtaufgaben). **Die äußere Gestaltung deiner Rolle soll richtig neugierig auf den Inhalt machen.**
4. Deine sämtlichen Arbeiten werden dann in deiner Rolle gesammelt. Du kannst die dabei entstandenen Blätter am Schluss zu einer langen Schriftrolle zusammenkleben.
5. Wenn du mit allen Aufgaben fertig bist, sollst du deine Ergebnisse genau betrachten und einschätzen. Dazu gibt es einen Selbsteinschätzungsbogen (auch das ist eine Pflichtaufgabe).
6. Anhand deiner Rolle präsentierst du der Klasse dein Buch. Den Zeitpunkt sprichst du mit deiner Lehrerin ab.

ACHTUNG:

Eine Leserolle zu entwickeln ist eine Aufgabe, die sich über einen längeren Zeitraum erstreckt.

Aus diesem Grund ist eine Pflichtaufgabe, einen **persönlichen Zeitplan** zu erstellen, So kannst du die Aufgaben gut verteilen. Kontrolliere immer wieder, ob du dich an deinen Plan hältst.

Pflichtaufgaben

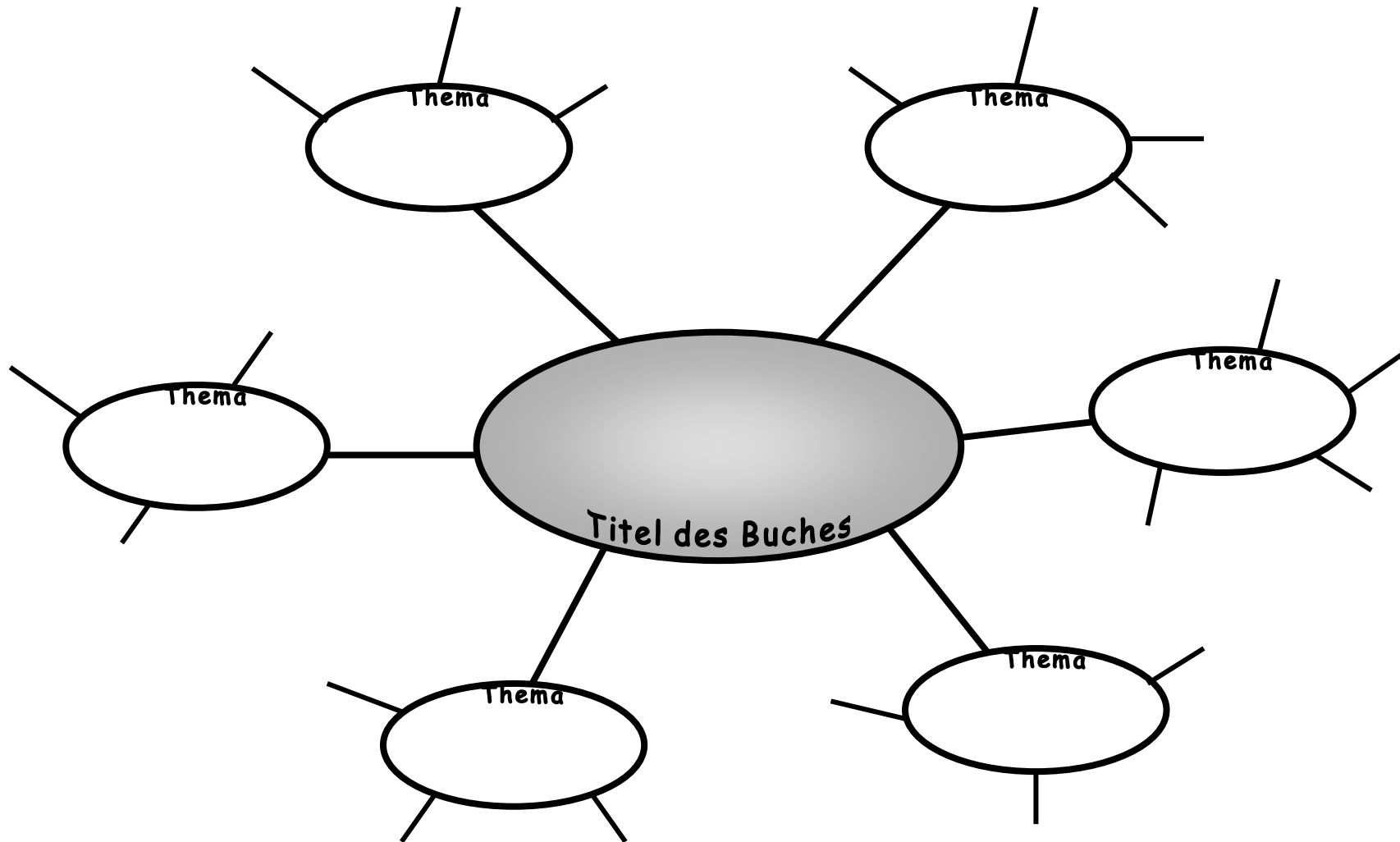
- o Zeitplan erstellen (KV*)
- o Leserolle außen gestalten (Autor, Titel, Verlag und deinen Namen angeben)
- o Cluster zum Buch erstellen
- o Buchbewertungsbogen ausfüllen (KV*)
- o Selbsteinschätzungsbogen ausfüllen (KV*)

Wahlaufgaben

- o Abecedarium zum Buch erstellen (KV*)
- o genau begründen, warum du gerade dieses Sachbuch ausgewählt hast (z.B. was du schon über das Thema wusstest, welche Erwartungen du an das Buch hattest...)
- o besonders interessante Stellen aus dem Buch auf einem Blatt sammeln
- o die allerinteressanteste Stelle aus dem Buch abschreiben und illustrieren
- o fünf Gegenstände, die im Buch eine wichtige Rolle spielen, sammeln, auf einem Blatt auflisten und jeden Gegenstand durch einen Satz erklären (KV*)
(Wenn die Gegenstände nicht zu groß sind, solltest du sie auch in deine Leserolle legen.)
- o neues Titelbild (evtl. auch einen neuen Titel) zum Buch entwerfen (KV*)



Cluster zu einem Sachbuch






Abecedarium zu _____ (Titel des Buches)


©

A _____
B _____
C _____
D _____
E _____
F _____
G _____
H _____
I _____
J _____
K _____
L _____
M _____

N _____
O _____
P _____
Q _____
R _____
S _____
T _____
U _____
V _____
W _____
X _____
Y _____
Z _____




.....
.....
.....




.....
.....
.....

Die wichtigen Fünf




Titel des Buches


Diese Gegenstände spielen in
meinem Buch eine wichtige Rolle.



.....
.....
.....



.....
.....
.....



.....
.....
.....



Bewertungsbogen

für(Titel des Buches)

von(Autor des Buches)

Kritiker(in)


	☺	☹	☹
Lesespaß			
Spannung			
Verständlichkeit			
Informationswert			
persönliche Bedeutsamkeit			
Lernzuwachs			
Layout außen (Umschlag)			
Layout innen (Bilder, Überschriften)			

Das ist meine Meinung

- * Bewerte, ob das Buch für dich interessant war.
- ** Bewerte, ob der Inhalt des Buches für dich persönlich wichtig ist.
- *** Bewerte, ob du etwas aus dem Buch gelernt hast.



Selbsteinschätzung



Ein Blick auf die Bearbeitung der Aufgaben:			
Ich habe konzentriert gearbeitet.			
Ich habe die verschiedenen Aufgabenstellungen gut verstanden.			
Ein Blick auf die Zeit:			
Ich habe mich an meinen Zeitplan gehalten.			
Ich habe den Zeitaufwand für die verschiedenen Arbeiten richtig eingeschätzt.			

Besonders viel Zeit brauchte ich dafür:

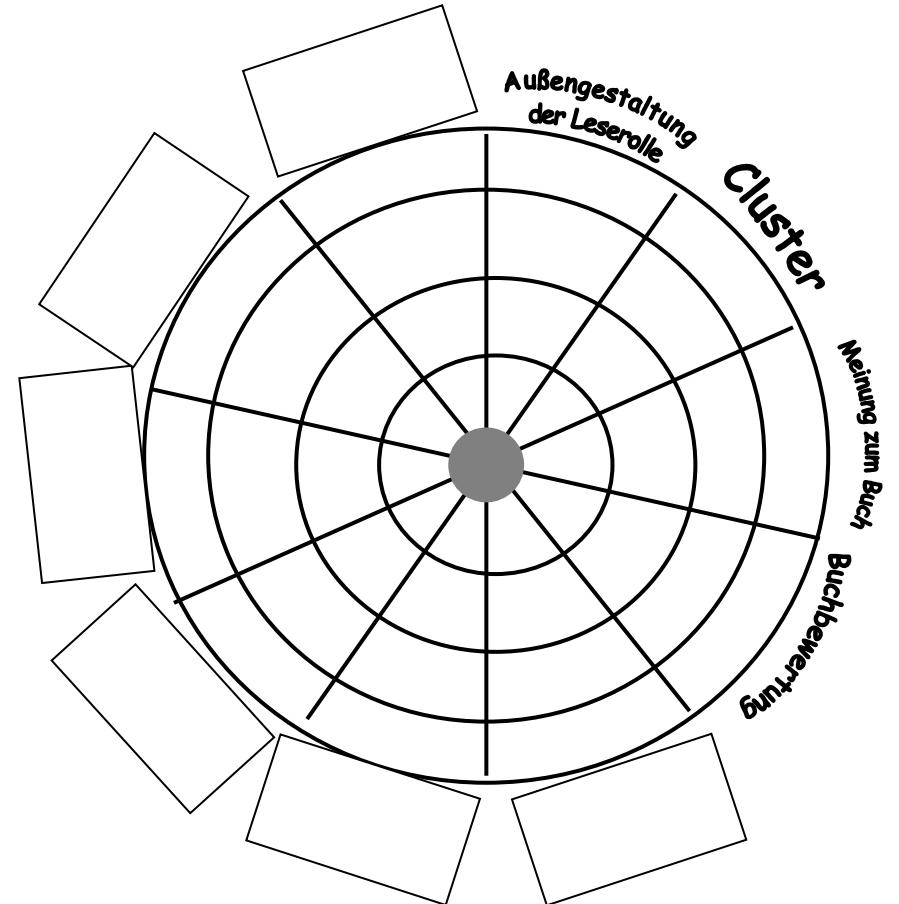
Begründung: _____

Besonders schnell war ich damit fertig:

Begründung: _____

Ein Blick auf die Produkte:

Auf der "Zielscheibe" setzt du für jede bearbeitete Aufgabe einen Punkt (die Wahlaufgaben trägst du am Rand der Scheibe in die Kästchen ein). Je gelungener dein Produkt ist, umso näher setzt du den Punkt an der Mitte.



Am gelungensten finde ich: _____

Begründung: _____

Am wenigsten gelungen finde ich: _____

Begründung: _____