

Erstellen einer Skytale


Hinweis: alle Fotos und Beschreibung cc-by-sa 4.0 (Frank Oppermann)

Eine Papprolle


hier: von Haushaltstüchern, es geht auch Toilettenpapierrolle oder auch ein dicker Stift



Dazu ein **Papierstreifen** fast beliebiger Länge
hier: abgeschnittene Streifen eines DIN A4 Papiers,
die mit Klebeband zusammengeklebt wurden.



jetzt die Rolle mit dem Papierstreifen umwickeln




und die Nachricht (**Klartext**) darauf schreiben.



Wird der Papierstreifen jetzt wieder abgewickelt,
wird die Nachricht unleserlich, die Buchstaben sind
jetzt transponiert (verschoben). Das Ergebnis lässt
sich in der rechten Spalte dieser Seite betrachten.

Wird der Papierstreifen jetzt wieder um eine Rolle
mit dem gleichen Umfang gewickelt, so erscheint
die Nachricht wieder lesbar.



Auf der ganz rechten Seite ist das abgewickelte Nachrichtenband als Ergebnis zu sehen - der **Geheimtext**. Die Nachricht ist jetzt in Buchstabengruppen aufgeteilt. Diese Erkenntnis kann bei der Entschlüsselung helfen.

W
V
T
N

I
A
E
M

C
C
N
O

H
H
K
R

T
R
O
G

I
I
M
E

G
C
H
N

E
H
E