

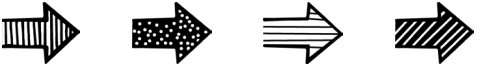



LABBOOK

Name: _____

Experiment: _____

Mein Experimente Check









Ich lese die Überschrift. 


Das weiß ich schon zum Thema: 



Meine Bewertung

Ich finde das Experiment:

	<input type="checkbox"/>		<input type="checkbox"/>
	<input type="checkbox"/>		<input type="checkbox"/>
	<input type="checkbox"/>		<input type="checkbox"/>
	<input type="checkbox"/>		<input type="checkbox"/>





Ich brauche:






Meine Forscherfrage:








Ich vermute:






Sehr gut gemacht!

Du hast jetzt viel entdeckt und herausgefunden.
Nun darfst du dich anziehen und deine neuen
Superkräfte zeigen.
Hier findest du die Sachen dafür. Such dir etwas aus. ➔



Experiment durchführen



Meine Beobachtungen

Hier ist Platz für
Fotos oder eine Zeichnung



A large rectangular area for drawing or photos, bounded by a thick black line. The top-left corner is pinned, and the bottom-right corner has a checkmark icon.

Mein Ergebnissatz



Five horizontal lines for writing, with a pencil icon on the right side of the top line and a checkmark icon at the end of the bottom line.

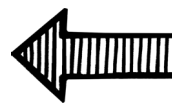
Meine Erklärung:
(aber - weil - wenn - darum - deshalb - deswegen)

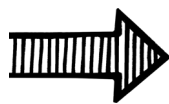
Five horizontal lines for writing, with a pencil icon on the right side of the top line and a checkmark icon at the end of the bottom line.

Experiment auswerten



meine
Vermutungen





mit meinen
Beobachtungen



